Aladdin Poca Laser

取扱説明書


harman kardon

取扱説明書

Aladdin X株式会社の製品をご購入いただき、誠にありがとうございます。ご使用前に、取扱説明書をよくお読みのうえ、正しく安全にお使いください。

本取扱説明書（以下「本説明書」）に記載された使用上の注意等に反する操作に起因して発生した人身傷害、物的損害、その他一切の損失について、Aladdin X株式会社はその責任を負わないものとします。

本説明書について

- 本説明書の著作権はAladdin X株式会社に帰属します。
- 本説明書に記載されている商標及び名称は、各権利保有者に帰属します。
- 本説明書の内容と実際の製品との間に矛盾がある場合は、実際の製品が優先されるものとします。

HDMI、HDMI High-Definition Multimedia Interface、HDMIのトレードドレスおよびHDMIのロゴは、HDMI Licensing Administrator, Inc.の商標または登録商標です。

Dolby、Dolby Audio、およびダブルDのシンボルは、Dolby Laboratories Licensing の登録商標です。

※ 製品型番：WK03K
※ 取扱説明書の内容は、当社製品の仕様変更等により、予告なく変更される場合があります。

各部の名称

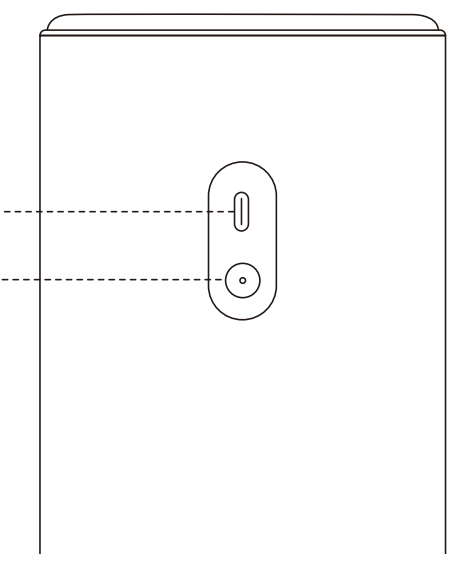
USB-C端子（PD3.0対応）
電源ボタン

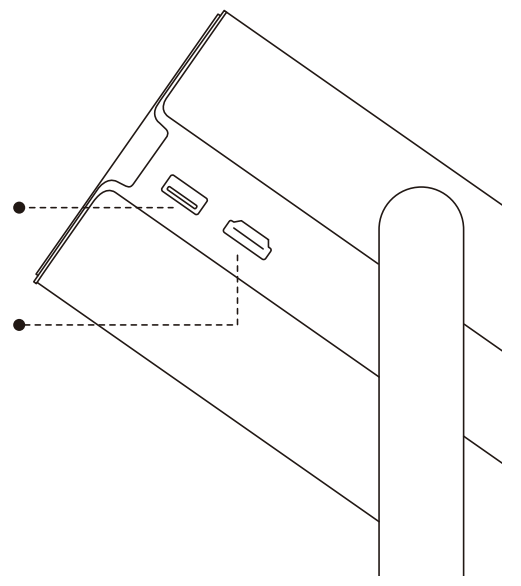
USB端子
HDMI端子（ARC対応）

リモコン電池カバーの開け方

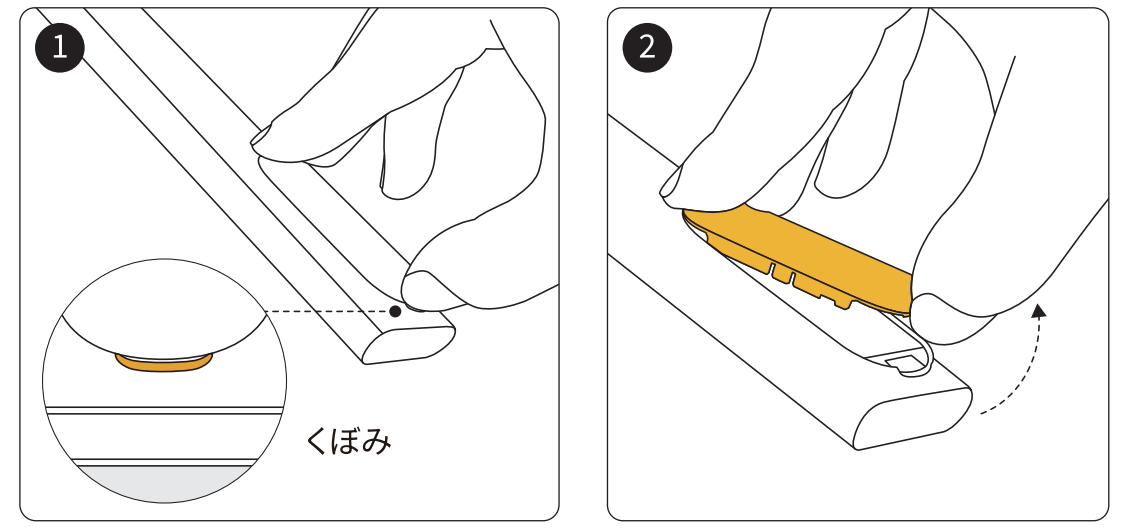

リモコン本体と電池カバーの隙間に、指の爪または先の細い工具を差し込み、矢印の方向へゆっくり持ち上げて電池カバーを外してください。

リモコン

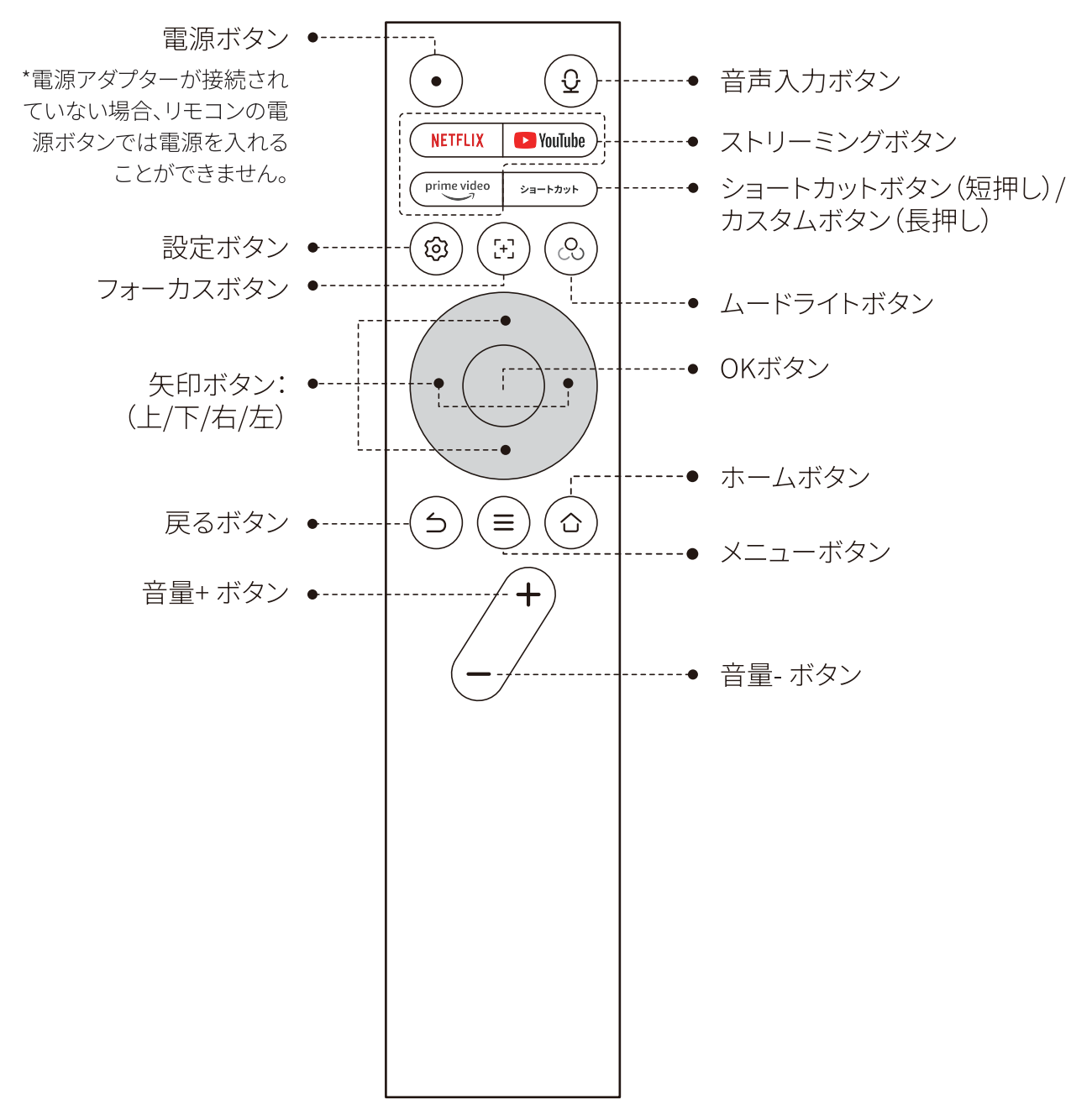
電源ボタン
設定ボタン
フォーカスボタン
矢印ボタン：（上/下/右/左）
戻るボタン
音量+ ボタン
音声入力ボタン
ストリーミングボタン
ショートカットボタン（短押し）/ カスタムボタン（長押し）
ムードライトボタン
OKボタン
ホームボタン
メニューボタン
音量- ボタン
NETFLIX
YouTube
prime video
ショートカット

*電源アダプターが接続されていない場合、リモコンの電源ボタンでは電源を入れることができません。

ミニリモコン

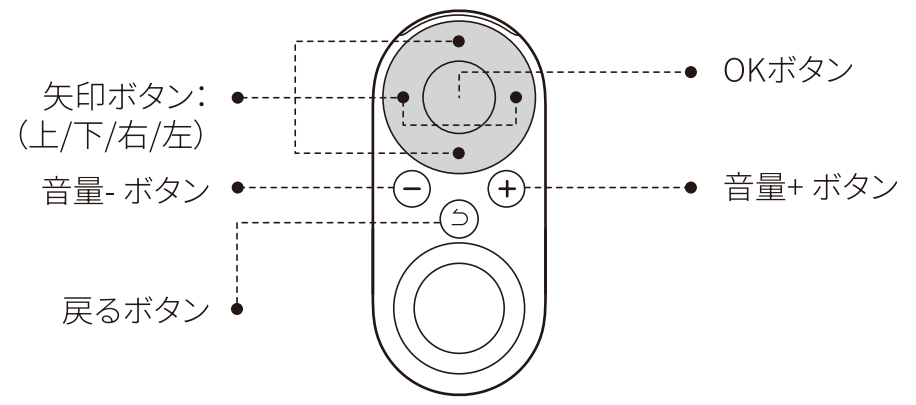
矢印ボタン：（上/下/右/左）
音量- ボタン
戻るボタン
OKボタン
音量+ ボタン

はじめに

❶ 電源オン/オフ

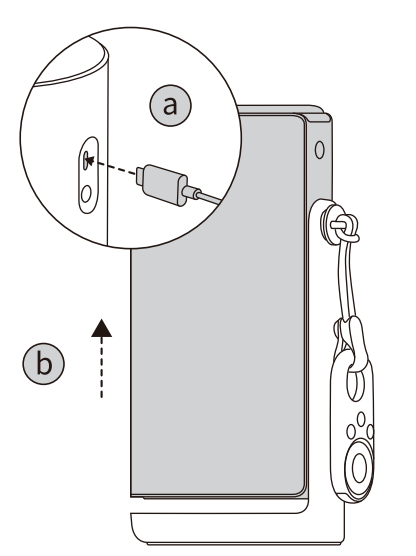

ⓐ 電源ケーブルを本体に接続してください。

ⓑ プロジェクターを引き上げると、自動的に電源が入ります。

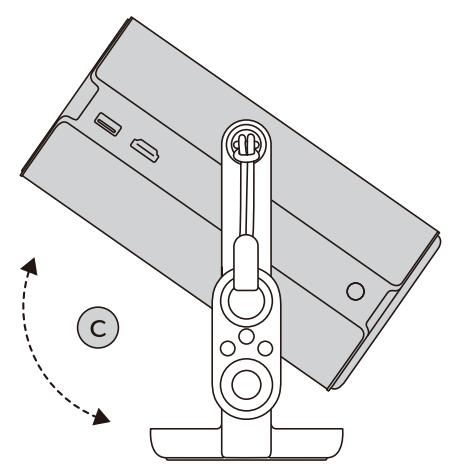

ⓒ プロジェクターの角度を調整すると、自動的に投影が開始されます。

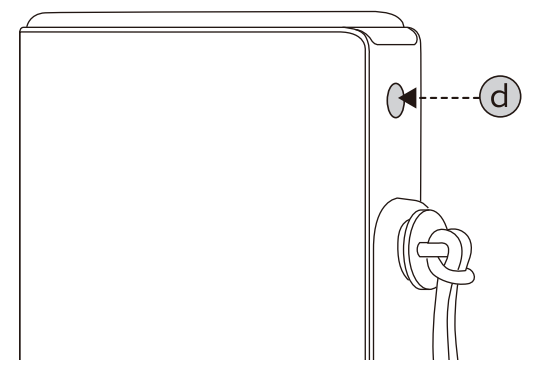

ⓓ **赤外線受信部**
ミニリモコンを使用する際は、必ず赤外線受信部に向けてください。

❷ リモコンのペアリング方法

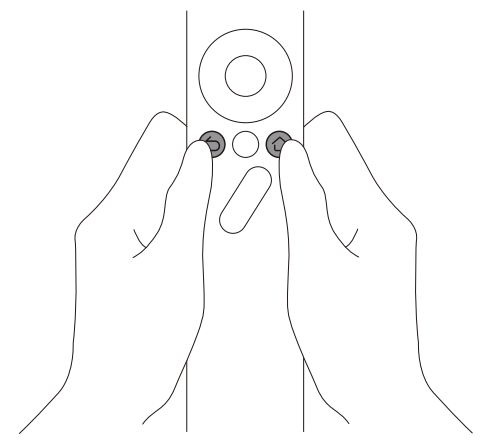

リモコンを本体から10cm以内に近づけた状態で、リモコンの ⤺ と ⌂ の二つを同時に押すとLEDインジケーターが点滅してペアリングモードになります。本体から音が鳴ったらペアリング成功です。

ペアリングに失敗した場合は、30秒経過したのち、再度上記の設定方法に従ってやり直してください。

❸ 各種機能

フォーカス調整

フォーカス機能では、投影画面のピントを調整することができます。

[+]を押すとオートフォーカスが実行されます。

[+]を長押しするとマニュアルフォーカスが有効になります。

マニュアルフォーカス中は、左右ボタンを使ってピントを調整してください。

調整が完了したら、いずれかのボタンを押してフォーカス調整を終了します。

※システム環境設定の［画面］>［フォーカス］からも調整可能です。

台形補正

システム環境設定の［画面］>［台形補正］>［自動］を選択すると、自動で台形補正が行われます。

［手動］を選択した場合は、リモコンのナビゲーションボタンを使用して、4つの頂点を手動で調整することができます。

❹ システムアップデート

システム環境設定の［システム］>［オンラインアップデート］から、ネットワーク経由で最新のシステムに更新できます。

❺ 専用スマートフォンアプリのインストール

Aladdin Xアプリ

スマートフォン対応アプリ「Aladdin X」をインストールすることで、スマートフォンを本製品のリモコンとして使用できるようになります。

また、スマートフォンに保存されている写真を本体へアップロードし、投影することも可能です。

QRコードからアプリをダウンロード
（iOS/Android 共通）

⑥ ムードライトモード

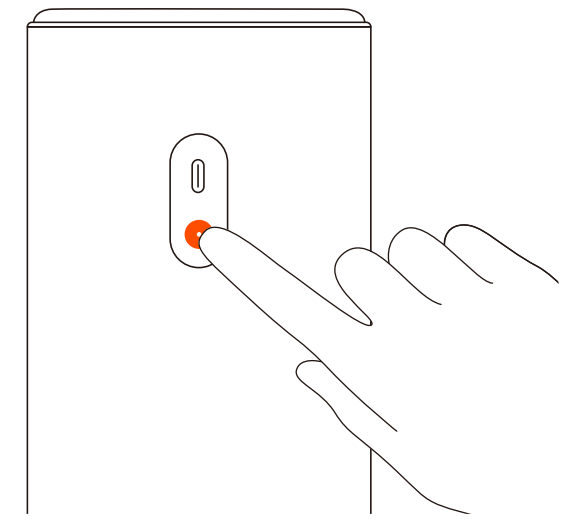

1. ムードライトの起動方法
a. 電源が入っている状態で本体を閉じると、自動的にムードライトモードに切り替わります。（この動作はオフに設定することも可能です）
b. 本体を閉じた状態で電源ボタンを押すと、直接ムードライトが起動します。

2. ムードライトの操作方法
ムードライトは、8色のカラーと10段階の明るさに対応しています。
① カラー（全8種類）：白/赤/黄/緑/青/紫/ピンク/レインボー
② 明るさ（10段階）：1～10の段階で、暗い→明るいへ調整可能

ムードライト点灯中は以下の操作が可能です。
・左右ボタン：ライトの色を切り替えます。
・上下ボタン：明るさを調整します。

ムードライトは、以下の3つのライトに対応しています。
a. 通常光：光の色は固定され、変化しません。
b. 呼吸モード：ゆっくりとした明滅により、リラックスを促します。
c. リズムモード：音楽のリズムに合わせて光の色が変化します。

ムードライト点灯中に ⊛ ボタンを短く押すとライト効果が切り替わり、長押しするとムードライトがオフになります。

3. ムードライトの設定方法
投影中に ⊛ ボタンを短く押すと、ムードライトの設定メニューが表示されます。

使用上の注意

安全にご使用いただくために

・動作中に光源や光線を覗き込まないでください。強い光により目を傷めるおそれがあります。
・本製品は動作時に熱を発生します。過熱を防ぐため、換気口をふさいだりしないでください。
・レンズの損傷を防ぐため、紙や布製の掃除道具でレンズを直接拭かないでください。レンズ表面のホコリやゴミはエアーブローなどで吹き飛ばしてください。
・回路基板の腐食を防ぐため、製品の洗浄には化学薬品、洗剤、またはいかなる液体も使用しないでください。
・本製品および付属品は、お子さまの手の届かない場所に保管してください。
・本製品を直射日光や高温、急激な温度変化、多湿環境に長時間さらさないでください。通気性の良い場所での使用・保管をお願いします。
*動作・保管に適した温度範囲は 0 ～40°C です。
・本製品を乾燥機や電子レンジなどの加熱機器に入れて乾燥させないでください。故障の原因になります。
・本製品を強く押したり、上部・周囲に物を置いたりしないでください。周囲に十分なスペースを確保し、障害物のない状態で使用してください。障害物により正常に動作しなかったり、損傷を引き起こす可能性があります。
・本製品を投げたり、叩いたり、激しく揺らしたりしないでください。内部の回路基盤が損傷する可能性があります。
・本製品の分解や組み立ては行わないでください。感電や故障の原因となります。
・修理はお客様自身で行わず、不具合が生じた場合はAladdin X株式会社のサポートセンターまでご連絡ください。不適切なメンテナンスにより、怪我や故障の原因となることがあります。
・弊社指定の付属品・アクセサリーのみをご使用ください。同梱の電源コードは本製品専用です。他の製品では使用しないでください。
・本体底部のインターフェースは、スタンドやアクセサリーとドッキングできるように設計されています。Aladdin X株式会社純正アクセサリーの使用を推奨します。
・ボタン電池の交換方法：工具を使用してミニリモコンの電池格納部のカバーのネジを外し、ボタン電池を交換してください。交換後はカバーを閉じ、ネジをしっかり締めてください。
・必ずAladdin X株式会社が提供する純正の電源アダプターをご使用ください。
・プロジェクターを使用するときは、健康的で快適な視聴体験を維持するために、適度な光、正しい姿勢、休憩間隔を維持することに留意してください。

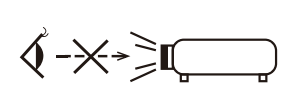

RG2
明るい光源と同様に、光線を直接見つめないでください
（RG2 IEC 62471-5；2015）

レーザー
1

IEC 60825-1:2014
本製品は以下の国際規格に準拠した消費者向けレーザー製品です：
EN 50689:2021

Ⓡ 210-211973

CEメンテナンス

1. 本製品は、USB 2.0バージョンのUSBインターフェースにのみ接続できます。
2. 電源アダプターは本体の近くに設置し、すぐに使用できる状態にしておいてください。
3. 動作温度範囲：0°C ～ 40°C
4. アダプター仕様
必ずAladdin X株式会社が提供する純正の電源アダプターをご使用ください。
    - 入力：AC 100V ～ 240V、50/60Hz、1.8A Max
    - 入力：AC 200V ～ 240V、50/60Hz、1.5A Max
    - 出力：DC 20.0V、3.25A

5. USB Type-A 出力：DC 5V、500mA（最大）
6. 本製品は、身体から20cm以上離して使用した場合に、RF（無線周波）仕様に適合します。
7. 聴覚への影響を防ぐため、大音量での長時間視聴はお控えください。

注意事項（リモコンの電池について）

1. リモコンには単4電池をご使用ください。
2. 異なる種類の電池を混用しないでください。安全装置が正しく機能しなくなり、発火や爆発の危険があります。
3. 電池を極端に高温となる環境や、極端に気圧の低い場所に放置しないでください。爆発や、可燃性の液体・ガスが発生するおそれがあります。
4. 電池を火中に投じたり、高温のオーブンに入れたり、機械を利用して押し潰したりしないでください。いずれも爆発の危険があります。

Wi-Fi（5GHz帯域）に関する警告

・ハイゲイン指向性アンテナは、固定ピア間ネットワークでのみ使用可能です。
・本装置をレーダーシステムの近くに設置しないでください。

周波数帯域：5150～5250MHz

・屋内使用限定：建物内でのみ使用可能です。走行車両や列車内での設置および使用は禁止されています。
・屋外使用の制限：以下の場所・条件では使用しないでください。
  - 屋外の固定設備
  - 走行車両の外部（車体）
  - 固定屋外アンテナ

*無人航空機システム（UAS）**での使用は、5170～5250MHzの範囲内に限定されます。

周波数帯域：5250～5350MHz

・屋内専用：建物内でのみ使用してください。走行車両、列車内、航空機内での設置および使用は禁止されています。
・屋外使用は禁止されています。

周波数帯域：5470～5725MHz

・以下の用途での使用は禁止されています：
  - 走行車両および列車内での設置・使用
  - 航空機内での設置・使用
  - 無人航空機システム（UAS）での使用

代替製品マーク

本製品は、21 CFR 1040.10 および 1040.11 に準拠しています
（IEC 62471-5 Ed.1.0 で定義されているリスクグループ [2] LIPの適合は対象外）。
詳細については、レーザー通知第57号（2019年5月8日付）を参照してください。

VCSEL（垂直共振器面発光レーザー）

・最大出力：0.39mW
・放射波長：940nm
・適用規格および発行年：IEC 60825-1:2014

廃棄について

♲ 本製品を廃棄する際は、お住まいの自治体のルールに従って適切に処分してください。

※ 本製品には、メーカー指定またはメーカー提供の付属品・周辺機器のみをご使用ください。
※ 本製品は、有害な光を放射する可能性があります。動作中は光源や光線を直接見つめないでください。強い光により目を傷めるおそれがあります。

保証について

保証期間 お買上げの日から2年

Aladdin Xサポートセンター
Support@aladdinx.jp

無料修理規定

1. 正常な使用状態で保証期間内に製品（ハードウェア)が故障した場合には、本書に従い無料で修理いたします。
2. 保証期間内の故障であっても、次の場合には有料での修理対象となります。
(1)本書のご提示がない場合。(2)保証期間中に発生した故障について、保証期間終了後に修理依頼された場合。(3)使用上の誤り（取扱説明書、本体貼付ラベル等の注意書きに従った正常な使用をしなかった場合を含む）による故障・損傷。(4)他の機器から受けた障害または不当な修理、改造による故障・損傷。(5)お買上げ後の移設、輸送、落下などによる故障・損傷。(6)火災、地震、風水害、落雷その他の天災地変、公害、塩害、ガス害（硫化ガスなど)、異常電圧などによる故障・損傷。(7)業務用など一般家庭用以外での使用による故障・損傷。(8)消耗・摩耗した部品の交換、汚損した部分の交換。(9)製品の銘板、SNバーコード、封印シールが剥がされたり損傷したりしており、判別できない状態や改ざんの跡がある場合。(10)盗難、紛失・置き忘れ、詐欺・横領および第三者の加害行為による損害の場合。
3. 故障の状況その他の事情により、修理に代えて製品交換をする場合がありますのでご了承ください。
4. 修理に際して再生部品・代替部品を使用する場合があります。また、修理により交換した部品は弊社が任意に回収のうえ適切に処理・処分させていただきます。
5. 本書に基づく無料修理（製品交換を含む）後の製品については、本保証の残存期間、または交換日もしくは修理日から90日間のいずれか長い期間が保証期間となります。
6. 故障により、お買上げの製品を使用できなかったことによる損害については補償いたしません。
7. 記録媒体を搭載または使用する製品の場合、故障の際または修理・交換により記録内容が消失等する場合がありますが、記録内容についての補償はいたしません。
8. 本書は日本国内でのみ有効です。(This warranty is valid only in Japan.)

免責事項

- 純正品ではないスタンドなどのアクセサリーを使用しないでください。
- 上記のような製品の誤使用、使用中に生じた故障、その他の不具合またはこの製品の使用によって受けられた損害については、弊社は一切の責任を負いません。

Aladdin X株式会社　Aladdin X Inc.
東京都台東区蔵前３丁目１−３
Aladdin X（アラジン エックス）　サポートセンター：Support@aladdinx.jp

⚠ 注意

- 飲み込む危険性:この製品にはボタン電池またはコイン形電池が含まれています。
- このような電池を飲み込むと死亡または重傷の原因になります。
- ボタン電池またはコイン形電池を飲み込むと、わずか2時間で化学熱傷が体内で発生する可能性があります。
- 新しい電池と使用済みの電池はお子様の手の届かないところに保管してください。
- 電池を飲み込んだり、体内に異物として入った可能性がある場合は、速やかに医師の診察を受けてください。



⚠ - 電池は飲み込まないでください。化学熱傷の危険があります。
⚠ - この製品にはコイン形電池/ボタン電池が含まれています。コイン形/ボタン電池を飲み込むと、わずか2時間で重度の体内熱傷が発生して死亡の原因になる可能性があります。
⚠ - 新しい電池と使用済みの電池はお子様の手の届かないところに保存してください。
⚠ - 電池カバーがきちんと閉じない場合は、製品の使用を中止して、お子様の手の届かないところに保存してください。
⚠ - 電池を飲み込んだ可能性がある、または電池が体内のいずれかの部位に入った可能性があると思われる場合は、すみやかに医師の診察を受けてください。

使用済みの電池は取り出し、各地の規制に従ってすみやかにリサイクルするか処分してください。
使用済みの電池でも重傷や死亡の原因になる可能性があります。
治療情報については最寄りの毒物管理センターにお問い合わせください。
互換性のある電池の種類:CR2032
公称電池電圧:3.0V
非充電式バッテリーは再充電しないでください。
強制的に放電、充電、分解、加熱(メーカーの指定した温度定格以上)、または焼却しないでください。換気、漏出、曝露によって傷害が発生し化学熱傷にいたる可能性があります。

電池は正極(+) と負極(-)に注意して適切に挿入してください。
古い電池と新しい電池、異なるブランド、または異なるタイプの電池(アルカリ電池、炭素亜鉛電池、充電式電池など) を混ぜて使用しないでください。
長期間使用していなかった機器からは電池を取り外し各地の規制に従ってすみやかにリサイクルするか廃棄してください。
電池カバーは必ず完全に閉めてください。しっかり閉じない場合は製品の使用を中止し、電池を取り外して、お子様の手の届かないとるに保管してください。

WEB取扱説明書