

安全上のご注意

ご使用前にかならずお読みください。

以下は、本製品の利用にあたって、お客様及び周りの皆様の身体または財産等への損害を未然に防ぐため、必ずお守りいただきたい注意事項を記載しています。

警告

【置き場所・使用方法について】

次のような場所への本製品の設置や使用は、火災や感電の原因となります。

- 水のかかる場所や、湿気やほこりの多い場所は、機器の内部回路の誤動作の原因となります。
- 直射日光が長時間当たる場所や、ストーブなど熱を発生するもの近くなど、本体が高温になる場所。
- 振動の激しい場所や、傾いた場所、不安定な場所は、製品の落下や転倒など、けがの原因となります。
- 雷雨のときや、長時間使用しないときには、電源コードを抜いてください。
- 本体から異臭や煙が出たときなど、万一異常が発生したときは、ただちに電源を切り、サポートセンターにご相談ください。
- ケーブル類を大切にしてください。電源ケーブルは必ず本製品付属のものを使用し、以下の点に注意してください。取り扱いを誤ると、感電や火災の原因となります。
 - 物を載せない
 - 引っ張らない
 - 押し付けない
 - 折り曲げない
 - 加工しない
 - 束ねない
 - 熱器具のそばで使用しない
- 日本国以外では使用しないでください。この装置は日本国内専用です。電圧の違いや環境の違いにより、国外で使用すると火災や感電の原因となります。また他国には独自の安全規格が定められており、この装置は適合していません。

禁止

- 本体にピンや針金などの先のとがった金属物、鋭利な物を入れたり、刺したりしないでください。感電ややけど、火災や故障の原因となります。
- 本体の分解や修理・改造をしないでください。けがや故障の原因となります。
- 本体を高いところから落としたり、故意に踏んだり、たいたたり、強い力を加えないでください。故障、火災、感電、けがの原因となります。
- 濡れた手で本製品の接続や取外しを行わないでください。

※ 乳幼児の手の届かない場所に保管してください。子供が使用する場合には、保護者が取扱方法を教えてください。また使用中においても、指示どりに使用しているかを確認してください。

【本製品の廃棄について】

本製品を廃棄する際は、地方自治体の条例にしたがってください。

製品仕様

CPU	RV1126
転送距離	最大 10m ※ 通信距離は目安です。周囲環境により通信距離が変わる場合があります。 推奨転送距離:5m以内
使用周波数帯域	2.4 GHz 帯 (2.4000 GHz - 2.4835 GHz) 5 GHz 帯 (5.1500 GHz - 5.8500 GHz)
動作環境	温度:0 ~ 40°C 湿度:10 ~ 90%
最大解像度	3840x2160 (4K) @30Hz ※ 解像度が3840x2160未満の場合、最大60Hzに対応
入力電圧	5V DC (USB 給電)
消費電力	≤ 5 W (DC)
外形寸法	86mm(幅) x 86mm(奥行) x 19.8mm(高さ)
質量	121g

HDMI High-Definition Multimedia Interface (HDMI) およびHDMIロゴは、HDMI Licensing Administrator, Inc.の商標または登録商標です。

※ 外形と質量は個体差が多少ございます。
注:本機の SN(シリアル番号) は本体底面のシールに記載されています。

保証について

保証期間 お買上げの日から1年

お問い合わせ先:Aladdin Xサポートセンター
メールアドレス:aladinxsupport@ajimi.com

無料修理規定

- 正常な使用状態で保証期間内に製品(ハードウェア)が故障した場合には、本書に従い無料で修理をさせていただきます。
- 保証期間内の故障であっても、次の場合には有料での修理対象となります。
 - (1)本書のご提示がない場合。(2)本書にお買上げ日および販売店の記載がない場合または本書の記載を書き換えた場合。(3)保証期間中に発生した故障について、保証期間終了後に修理依頼された場合。(4)使用上の誤り(取扱説明書、本体貼付ラベル等の注意書きに従った正常な使用をしなかった場合を含む)による故障・損傷。(5)他の機器から受けた障害または不当な修理、改造による故障・損傷。(6)お買上げ後の移送、落下などによる故障・損傷(7)火災、地震、風水害、落雷その他の天災地変、公害、塩害、ガス害(硫化ガスなど)、異常電圧などによる故障・損傷。(8)業務用など一般家庭用以外での使用による故障・損傷。(9)消耗・摩耗した部品の交換、汚損した部分の交換。
- 故障の状況その他の事情により、修理に代えて製品交換をする場合がありますのでご了承ください。
- 修理に際して再生部品・代替部品を使用する場合があります。また、修理により交換した部品は弊社が任意に回収のうえ適切に処理・処分させていただきます。
- 本書に基づく無料修理(製品交換を含む)後の製品については、本保証の残存期間、または交換日もしくは修理日から90日間のいずれか長い期間が保証期間となります。
- 故障により、お買上げの製品を使用できなかったことによる損害については補償いたしません。
- 記録媒体を搭載または使用する製品の場合、故障の際または修理・交換により記録内容が消失等場合がありますが、記録内容についての補償はいたしません。
- 本書は日本国内でのみ有効です。(This warranty is valid only in Japan.)

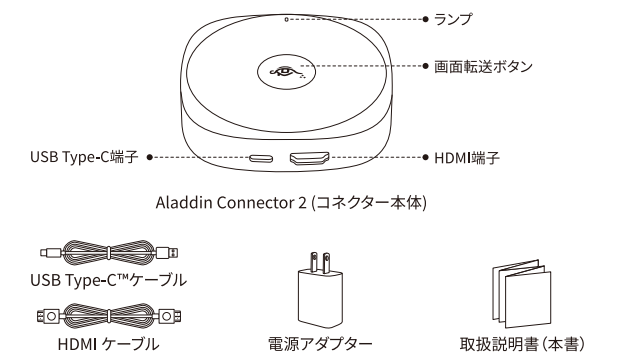
※ 本書はおお客様の法律上の権利を制限するものではありません。
保証期間後の修理については、公式WEBサイト等をご覧ください。

Aladdin Connector 2
ワイヤレス HDMI

取扱説明書



各部の説明



ボタン

	短押し	長押し(5秒以上)
	画面転送開始/停止	リセット

※ 画像はイメージです。実際の商品とは異なる場合があります。

ランプ

ランプの説明	状態
点滅	ペアリングモード
ゆっくり点滅	画面転送中
常時点灯	画面転送モード
早く点滅	ファームウェアのアップデート中

簡単セットアップ

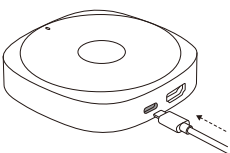
- USB Type-C 端子経由でコネクタ本体と電源を接続します。接続が完了するとランプが点灯し、5秒後に消灯します。

- ランプが点滅するまでお待ちください。点滅している間はコネクタ本体が「ペアリングモード」となります。

※ もしランプが点滅しない場合は、コネクタ本体にある画面転送ボタンを5秒以上長押しすると「ペアリングモード」になります。

- Aladdin本体に搭載されている「Aladdin Connector 2」専用アプリを開き、「デバイスの検出」ボタンをクリックし、検出された「Connector 2-XXXX」に接続します。

- 「Aladdin Connector 2」専用アプリに表示されるコネクタの状態が「接続済み」になったら、Aladdin本体とのペアリングは完了です。



Aladdin本体への画面転送方法

- HDMIケーブルでペアリング済みのコネクタ本体とDVD、ゲーム機、パソコンなどのHDMI対応機器を接続します。


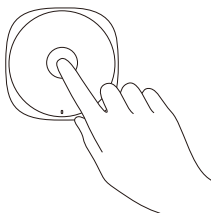
- ランプがゆっくりした点滅の状態から点灯状態に変わったら画面転送は完了です。

- HDMIを挿したらすぐに画面転送できる「HDMIプラグ&プレイ」機能がオフの場合、コネクタ本体にある画面転送ボタンを短く押すと接続デバイスの画面をAladdin本体に転送できます。

※ その他、Aladdin本体の「Aladdin Connector 2」専用アプリで「画面転送の開始」ボタンをクリックしても画面転送できます。

- 画面転送中の状態で、再度コネクタ本体の画面転送ボタンを短く押すと画面転送が終了します。また、Aladdin本体のリモコンのホームボタンを押しても画面転送を終了できます。

- コネクタ本体をゲーム機に接続している場合に、Aladdin本体の「Aladdin Connector 2」専用アプリで「ゲーム」モードを選択すると、画面転送が低遅延となります。



よくある質問

コネクタ本体の電源が入っているのに使用できない

- 接続しているAladdin本体の製品モデルを確認してください。コネクタ本体は「Aladdin」初代モデル、「Z6 Polar」、「Aladdin Vase」をサポートしていません。
- 付属品のアクセサリを使用しているか、電源ケーブルやHDMIケーブルが正しく接続されているかを確認してください。
- 付属品のACアダプターを使用していない場合は、ご利用のACアダプターの電圧が5V、1Aの規格を満たしているか確認してください。

画面転送中に画面が固まる、接続が途切れる

- コネクタ本体とAladdin本体の距離が5m以内であることを確認してください。
- Aladdin本体とコネクタ本体のファームウェアが最新バージョンであることを確認してください。

それでも改善されない場合

コネクタ本体の電源を入れ直し、画面転送ボタンを5秒以上長押しし、再度Aladdin本体とペアリングしなおしてください。

“楽しい”が広がる。

Aladdin Connector 2(アラジン コネクタ2)は、家庭用ゲーム機やDVD/ブルーレイレコーダーなどのHDMI接続機器を、Wi-Fi 経由でAladdin本体と接続できるワイヤレスHDMIです。

“好き”をつなげていく、ワイヤレスで。

Aladdin X株式会社